

Рис.1 Установка на автомобиль

ВНИМАНИЮ ПОКУПАТЕЛЯ

При покупке необходимо проверить комплектность. В руководстве должна быть указана дата продажи и поставлен штамп магазина. Необходимо сохранять руководство в течение всего гарантийного срока эксплуатации устройства.

ВВЕДЕНИЕ

Устройство тягово-сцепное (ТСУ) предназначено для шарнирной сцепки автомобиля с буксирным прицепом. Для обеспечения сцепки автомобиля с прицепами различных марок присоединительные элементы ТСУ стандартизованы в соответствии с ГОСТ Р 53815-2010. Изготовитель постоянно совершенствует ТСУ, поэтому некоторые конструктивные изменения могут быть не отражены в настоящем руководстве.

1 ТРЕБОВАНИЯ БЕЗОПАСНОСТИ И ПРЕДУПРЕЖДЕНИЯ

- 1.1 Не допускается буксировка прицепа полной массой более 1200кг, скорость автопоезда не должна превышать 90 км/час.
- 1.2 Вертикальная статическая нагрузка на сцепной шар не более 75 кг.
- 1.3 Работу по монтажу ТСУ рекомендуется проводить в условиях СТО.
- 1.4 При каждом ТО необходимо проводить подтяжку резьбовых соединений.
- 1.5 Изготовитель не несет ответственности за безопасность и надежность работы ТСУ при изменении потребителем его конструкции и при нарушении правил его эксплуатации.

2 ТЕХНИЧЕСКИЕ ХАРАКТЕРИСТИКИ

Тип шарнирного соединения	- шаровой
Диаметр сцепного шара	- 50мм
Вертикальная нагрузка на шар, не более	- 75кг
Полная масса буксируемого прицепа, не более	- 1200кг
Масса ТСУ, не более	- 14,5кг

3 КОМПЛЕКТ ПОСТАВКИ

1	ТСУ RN-02	- 1 шт.
2	Шар	- 1 шт.
3	Кронштейн RN-02	- 2 шт.
4	Втулка Ø16x54	- 4 шт.
5	Подрозетник	- 1 шт.
6	Шайба Ø30x12	- 4 шт.
7	Болт М10x90	- 4 шт.
8	Болт М12x35	- 4 шт.
9	Болт М12x1,25x70	- 2 шт.
10	Гайка М10	- 4 шт.
11	Гайка М12	- 2шт.
12	Гайка М12x1,25 самоконтр.	- 2 шт.
13	Шайба 10	- 4 шт.
14	Шайба 12	- 4 шт.
15	Шайба пружинная 10	- 4 шт.
16	Шайба пружинная 12	- 4 шт.
17	Сертификат	- 1 шт.
18	Руководство	- 1 шт.

4 УСТАНОВКА ТСУ НА АВТОМОБИЛЬ

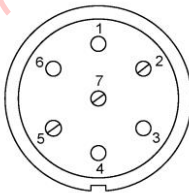
- Установить автомобиль на подъемник, эстакаду или смотровую яму, приняв все необходимые меры обеспечения безопасности выполняемых работ;
 - Удалить заглушки и очистить от антикоррозионного покрытия отверстия в задних лонжеронах со стороны днища автомобиля;
 - Закрепить на автомобиле кронштейны поз.3 с помощью крепежных элементов поз.7,10,13,15, используя увеличенные шайбы поз.6 и дистанционные втулки поз.4;
- ВНИМАНИЕ!!! Установка ТСУ без дистанционных втулок может привести к деформации элементов кузова автомобиля при монтаже и их разрушению при эксплуатации!**
- Закрепить ТСУ поз.1 к кронштейнам поз.3 крепежными элементами поз.8,11,14,16;
 - Установить шар поз.2 и подрозетник поз.5 крепежными элементами поз.9,12;
 - Произвести окончательную затяжку резьбовых соединений с моментами 55Н·м для резьбы М10 и 85Н·м для резьбы М12;
 - В соответствии с пунктом 5 паспорта подключить электрооборудование;

5. ПОДКЛЮЧЕНИЕ ЭЛЕКТРООБОРУДОВАНИЯ

Работы по подключению электрооборудования ТСУ к бортовой сети автомобиля должны производиться в условиях специализированной мастерской.

- отключить аккумуляторную батарею;
- подключить провода к клеммам розетки и закрепить розетку на подрозетнике с помощью винтов и гаек М5 или с помощью саморезов;
- подключить провода от клемм розетки к бортовой сети автомобиля в соответствии со схемой Рис.2 с помощью разветвителей проводов;
- проверить на автомобиле действие световых сигналов.

	Стоп-сигнал	6
	Габаритные огни	5, 7
	Правый поворот	4






1	Левый поворот	
2	Противотуманные габаритные фары	
3	Масса	

Рис.2. Схема подключения электрооборудования

6. ГАРАНТИИ ИЗГОТОВИТЕЛЯ

Гарантийный срок эксплуатации ТСУ составляет 18 месяцев со дня продажи его магазином. Претензии по качеству ТСУ принимаются в течении срока гарантии при условии эксплуатации в соответствии с настоящим руководством по месту нахождения предприятия изготовителя.

7. СВИДЕТЕЛЬСТВО О ПРИЕМКЕ

Тягово-сцепное устройство полностью укомплектовано, соответствует ТУ 4591-002-23512563-2004 и признано годным к эксплуатации.

ДАТА ВЫПУСКА _____

ДАТА ПРОДАЖИ _____

ШТАМП ОТК

ШТАМП МАГАЗИНА



РОССИЯ ООО «AvtoS»

**140400, Московская область,
г. Коломна, ул. Озерское шоссе, д. 55**

ИНН 5022020095

тел. +7(496)616-92-67;

факс +7(496)616-91-17

**ТЯГОВО-СЦЕПНОЕ УСТРОЙСТВО
ДЛЯ АВТОМОБИЛЕЙ**

**RENAULT Logan
2004-**

Код: RN 02

Руководство по монтажу и эксплуатации